



المؤسسة العامة للتأمينات الاجتماعية
General Organization for Social Insurance

Open Data User Guide

The General Organization for Social Insurance

Contents

1

Visit GOSI website : <https://www.gosi.gov.sa/en>

For a better browsing: For the convenience of the portal's visitors, it is possible to use most of the well-known browsers to browse the portal, but we recommend using the following browsers to ensure the best display, such as: Chrome - Firefox - Internet Explorer (IE) - Safari - Microsoft edge



2




After visiting the website, click on “Statistics and Data” → “Open Data

The screenshot displays the website's navigation menu. The 'إحصاءات وبيانات' (Statistics and Data) menu item is highlighted with a red box. Below it, the 'البيانات المفتوحة' (Open Data) option is also highlighted. The website's header includes a green bar with a search icon, a language selector for 'English', and a 'تسجيل الدخول' (Login) button. The main navigation menu includes 'الرئيسية' (Home), 'عن المؤسسة' (About the Organization), 'الأنظمة واللوائح' (Regulations and Policies), 'الخدمات' (Services), 'المركز الإعلامي' (Media Center), and 'إحصاءات وبيانات' (Statistics and Data). The footer contains a 'طلب بيانات مفتوحة إضافية' (Request additional open data) button, a 'البيانات المفتوحة' (Open Data) link, and a 'سياسة الاستخدام' (Terms of Use) link.

You can view the user policy of open data that includes:

3

Responsibility of open data visitors - Responsibility of the organization - Terms of reuse of open data - Relevant legislation - Guide to formulas - Instructions for using open data

طلب بيانات مفتوحة إضافية  البيانات المفتوحة  **سياسة الإستخدام** 

البيانات المفتوحة:

هي بيانات متاحة لجميع زوار موقع المؤسسة العامة للتأمينات الاجتماعية يتم مشاركتها عبر مكتبة البيانات المفتوحة والبوابة الوطنية للبيانات المفتوحة بعدة صيغ (XLS, CSV,JSON,XML). ليسهل معالجتها وإعادة استخدامها والتي تهدف إلى رفع مستوى المعرفة والإسهام بتعزيز المشاركة والابتكار وزيادة الاعمال في المملكة وفق الأنظمة والتعليمات المرعية في المملكة العربية السعودية.

مسؤولية زوار البيانات المفتوحة:

- تتيح المؤسسة لمستخدمي البوابة الاطلاع على البيانات المفتوحة بشكل مجاني، كما أن لهم الحق في استخدام هذه البيانات على مسؤوليتهم الشخصية.
- لا يجب أن ينتج عن إعادة استخدام هذه البيانات أي أخطاء تتعلق بمحتوى البيانات ومصدرها وتاريخها.
- استخدام البيانات المفتوحة في البوابة الالكترونية يعتبر إقراراً من المستخدم بالالتزام **بشروط الاستخدام للموقع الإلكتروني** وشروط إعادة استخدام البيانات المفتوحة، علماً بأن هذه الشروط والأحكام قد تخضع للتغيير أو التعديل في أي وقت دون الالتزام بإشعار سابق.
- يجب على المستخدم الاطلاع على سياسة استخدام البيانات المفتوحة لمعرفة أي تحديثات تتم عليها.

4

Through the "Open Data" icon, you can view the data panel, which displays a summary of open data above the data group.



5

The data sets are classified according to the type of law: Social Insurance Law - Civil and Military Pension Law

أنظمة التقاعد المدني والعسكري

نظام التأمينات الاجتماعية

التفاصيل

الميزانية والمصروفات

AM 11:19:00 2/6/2023 : آخر تحديث



التفاصيل

التأمين ضد التعطل عن العمل (سند)

AM 11:19:00 2/6/2023 : آخر تحديث



6

Each dataset has been linked to the National Open Data Platform which can be accessed by clicking on the “Link”

The screenshot shows the National Open Data Platform website. The main heading is "نظام التأمين ضد التعطل عن العمل (سائد)". Below it, there are options to download the data in various formats: XLSX, CSV, XML, and JSON. The page also displays the name of the organization, "المؤسسة العامة للتأمينات الاجتماعية", and the year 2016. A red arrow points from the "الرابط" button in the right-hand screenshot to the "الرابط" button in this screenshot.

The screenshot shows the National Open Data Platform website. The main heading is "التأمين ضد التعطل عن العمل (سائد)". Below it, there are options to download the data in various formats: XLSX, CSV, XML, and JSON. The page also displays the name of the organization, "المؤسسة العامة للتأمينات الاجتماعية", and the year 2016. A red arrow points from the "الرابط" button in this screenshot to the "الرابط" button in the left-hand screenshot.

7

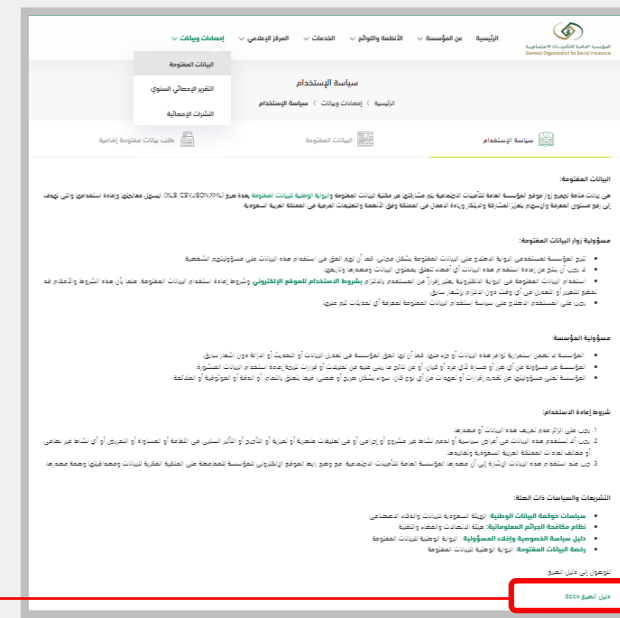
Data reports can be downloaded historically and in (XLSX, CSV, XML, JSON) formats

The screenshot displays a user interface for data reports. At the top, there are two buttons: 'الرابط' (Link) and 'رجوع' (Back). On the right, there is a notification box with the text 'التأمين ضد التعطل عن العمل (سائد)' (Insurance against work stoppage (Active)), 'AM 11:19:00 2/6/2023 : آخر تحديث' (Last update), and a calendar icon. Below the notification are five yellow stars. The main content area shows a list of reports for the years 2016 through 2022. Each row contains four colored buttons for download: XLSX (green), CSV (green), XML (blue), and JSON (orange). The year label is on the right side of each row.

XLSX	CSV	XML	JSON	سائد - 2022
XLSX	CSV	XML	JSON	سائد - 2021
XLSX	CSV	XML	JSON	سائد - 2020
XLSX	CSV	XML	JSON	سائد - 2019
XLSX	CSV	XML	JSON	سائد - 2018
XLSX	CSV	XML	JSON	سائد - 2017
XLSX	CSV	XML	JSON	سائد - 2016

You can view the formats guide file for open data and how to use from it, by clicking on the "Format Guide" link on the Use Policy page.

هي ملفات تحتوي على جداول اكسل، ويمكنك استعراضها من مستعرض اكسل . مجانا عبر الرابط مستعرض اكسل .	
يمكنك فتح هذه الملفات بواسطة العديد من الأدوات، مثل مايكروسوفت اكسل، والمفكرة، وغيرهما.	
يمكنك فتح هذه الملفات بواسطة متصفحات الويب الخاصة بالمستخدم أو بواسطة مايكروسوفت وورد أو اكسل أو عبر برنامج المفكرة و نحوها.	
يمكنك فتح هذه الملفات بواسطة معظم لغات البرمجة، حيث يتم تحويل أي نص مكتوب بصيغة JSON إلى كائن، والعكس.	



The screenshot shows the 'سياسة الاستخدام' (Use Policy) page of the Open Data Portal. A red box highlights the 'Format Guide' link in the footer. A red arrow points from this link to the left-hand side of the image, which contains a list of supported data formats.

8

The Open Data page provides the ability to request additional data by clicking on the "Request Additional Open Data" tab.


The screenshot displays the Open Data page interface. At the top, there are three navigation tabs: "طلب بيانات مفتوحة إضافية" (Request Additional Open Data), "البيانات المفتوحة" (Open Data), and "سياسة الإستخدام" (Usage Policy). The "طلب بيانات مفتوحة إضافية" tab is highlighted with a red border. Below the tabs, there are two input fields: "رقم الجوال" (Mobile Number) with a dropdown menu showing "+966" and "رقم الجوال" (Mobile Number), and "الإسم" (Name) with a dropdown menu showing "الإسم" (Name). To the right of these fields, there is a note: "نسعد باستقبال المراسلات المتصلة بطلب -بيانات مفتوحة إضافية - عبر النموذج المرفق. مدة الاستجابة المتوقعة : 30 يوم عمل (أوقات العمل من الأحد إلى الخميس) قنوات بديلة للحصول على الخدمة: (اتصل بنا)" (We are pleased to receive correspondence related to the request for additional open data - via the attached form. Expected response time: 30 business days (from Sunday to Thursday). Alternative channels to get the service: (Contact us)). Below the input fields, there is a large text area labeled "البيانات الإضافية المطلوبة" (Additional data required) with a placeholder "البيانات الإضافية المطلوبة" (Additional data required). At the bottom, there is a green button labeled "إرسال طلب بيانات مفتوحة إضافية" (Send request for additional open data).

- You can evaluate the open data page by the short survey at the bottom of the page:

هل استفدت من المعلومات المقدمة في هذه الصفحة؟

لا نعم

- Also, it is possible to assess the extent to which data sets are useful:

التأمين ضد التعطل عن العمل (سائد) 

آخر تحديث : 2/6/2023 11:19:00 AM

★★★★★

5

Thank you



المؤسسة العامة للتأمينات الاجتماعية
General Organization for Social Insurance